

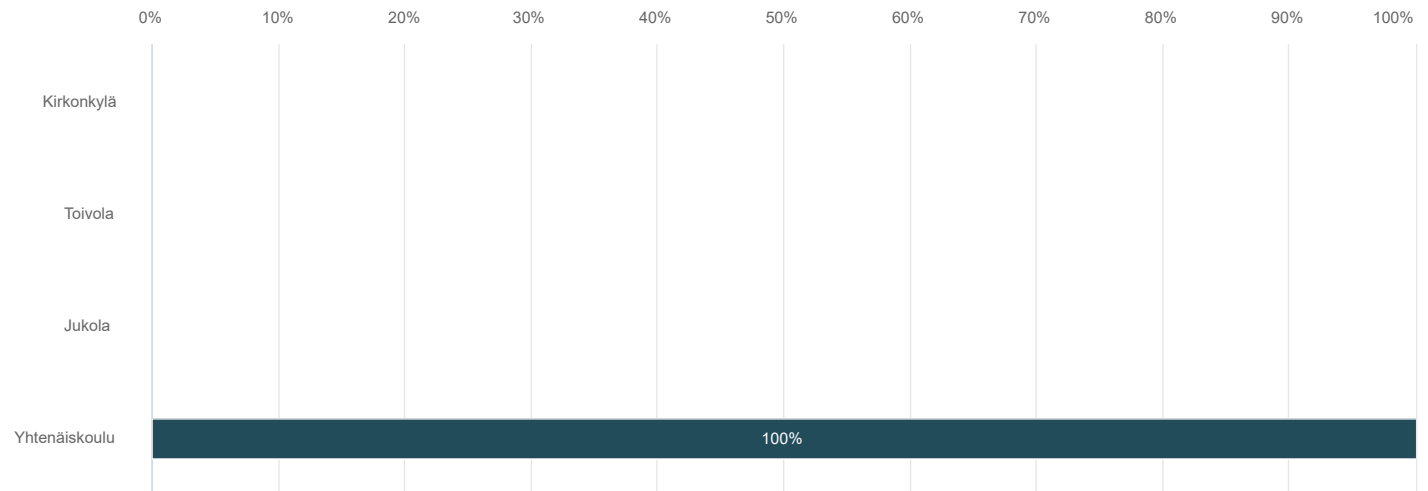
# Sivistyslautakunta 18.8.2020

## Selvitys voimakeinojen käytöstä - kevätlukukausi 2020

Vastaajien kokonaismäärä: 21

### 1. Koulu

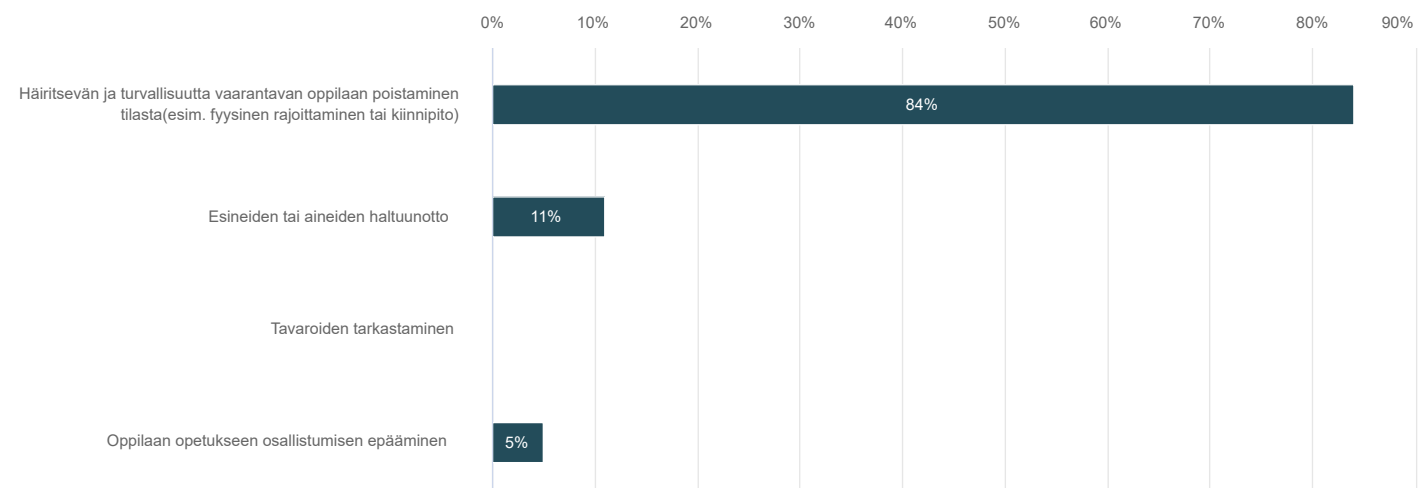
Vastaajien määrä: 21



	n	Prosentti
Kirkonkylä	0	0%
Toivola	0	0%
Jukola	0	0%
Yhtenäiskoulu	21	100%

### 2. Mikä vaihtoehtoista kuvaa parhaiten tapahtunutta

Vastaajien määrä: 19 , valittujen vastausten lukumäärä: 19

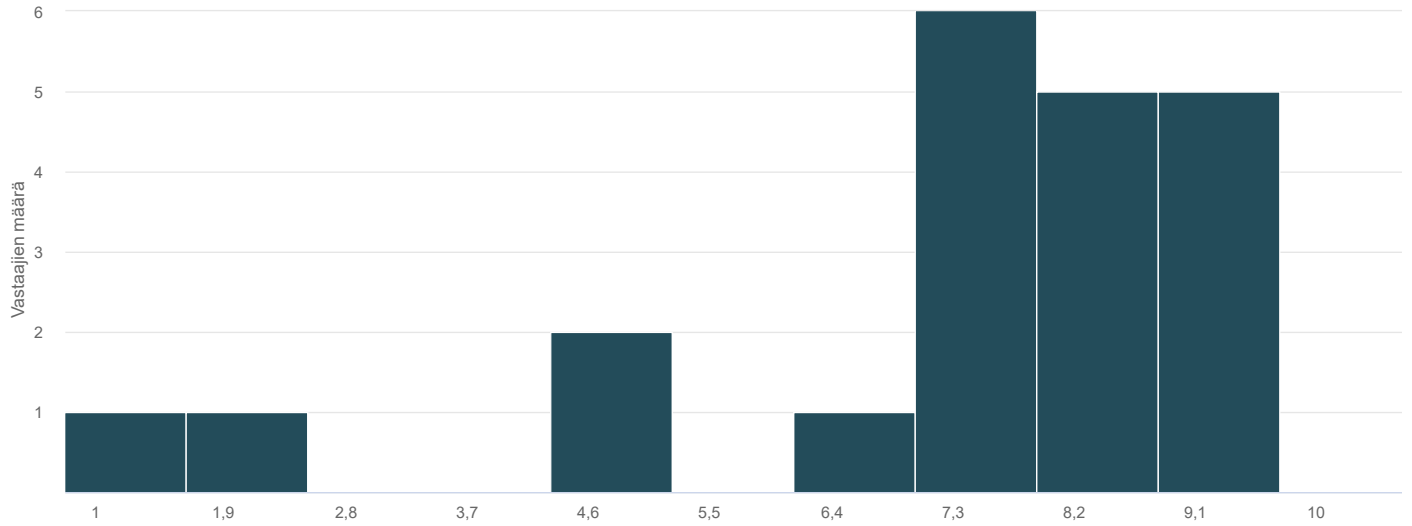


	n	Prosentti
Häiritsevän ja turvallisuutta vaarantavan oppilaan poistaminen tilasta(esim. fyysinen rajoittaminen tai kiinnipito)	16	84,21%
Esineiden tai aineiden haltuunotto	2	10,53%
Tavaroiden tarkastaminen	0	0%
Oppilaan opetukseen osallistumisen epääminen	1	5,26%

### 3. Voimakeinojen käyttöön johtaneen tilanteen arviointi

Oppilaan toiminnan muodostama uhka muiden oppilaiden turvallisuudelle (0 = ei uhkaa / 10 = vakava uhka)

Vastaajien määrä: 21



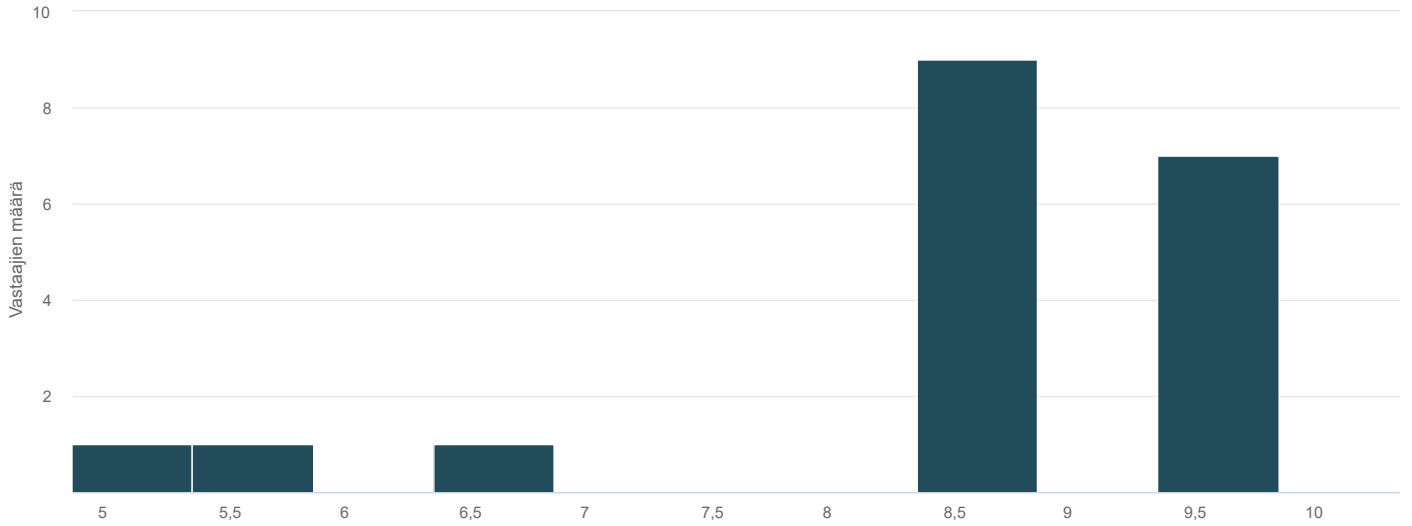
Minimiarvo	Maksimiarvo	Keskiarvo	Mediaani	Summa	Keskihajonta
1	10	7,76	8	163	2,53

Liukukytken arvon lukumäärä	n	Prosentti
0	0	0%
1	1	4,76%
2	1	4,76%
3	0	0%
4	0	0%
5	2	9,53%
6	0	0%
7	1	4,76%
8	6	28,57%
9	5	23,81%
10	5	23,81%

#### 4. Voimakkeiden käyttöön johtaneen tilanteen arviointi

Oppilaan toiminnan muodostama uhka henkilökunnan turvallisuudelle (0 = ei uhkaa / 10 = vakava uhka)

Vastaajien määrä: 19



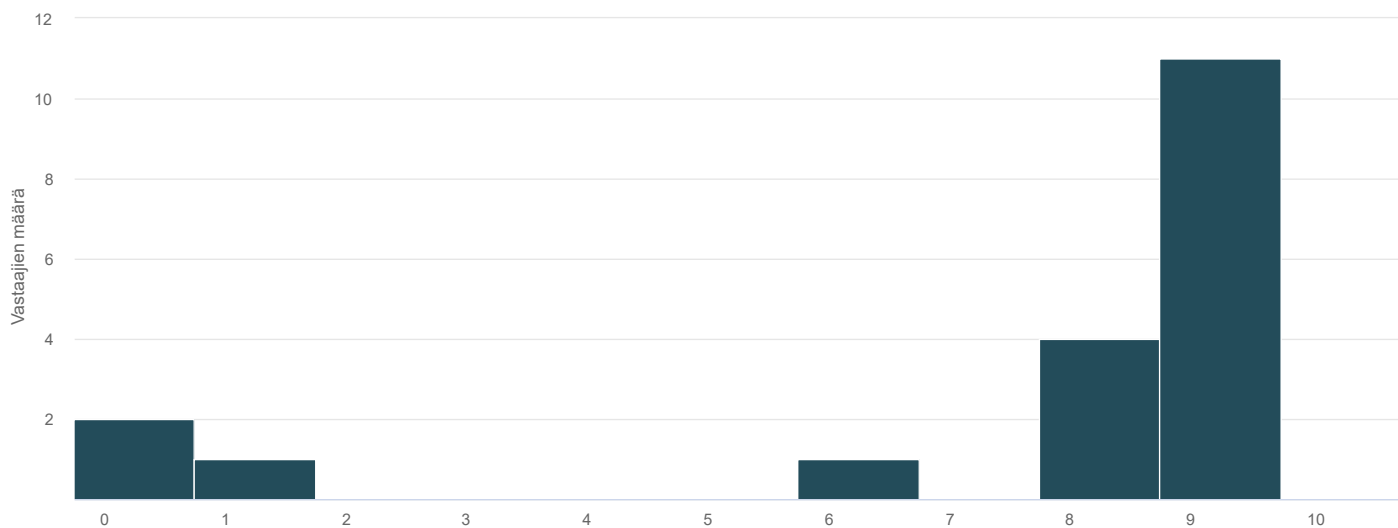
Minimiarvo	Maksimiarvo	Keskiarvo	Mediaani	Summa	Keskihajonta
5	10	8,89	9	169	1,41

Liukukytimen arvon lukumäärä	n	Prosentti
0	0	0%
1	0	0%
2	0	0%
3	0	0%
4	0	0%
5	1	5,27%
6	1	5,26%
7	1	5,26%
8	0	0%
9	9	47,37%
10	7	36,84%

## 5. Voimankäytön arviointi

Arvio käytettyjä voimakeinoja (0 = vähäinen fyysinen ohjaus / 10 = kiinnipito tai muu voimakas rajoittaminen)

Vastaajien määrä: 19

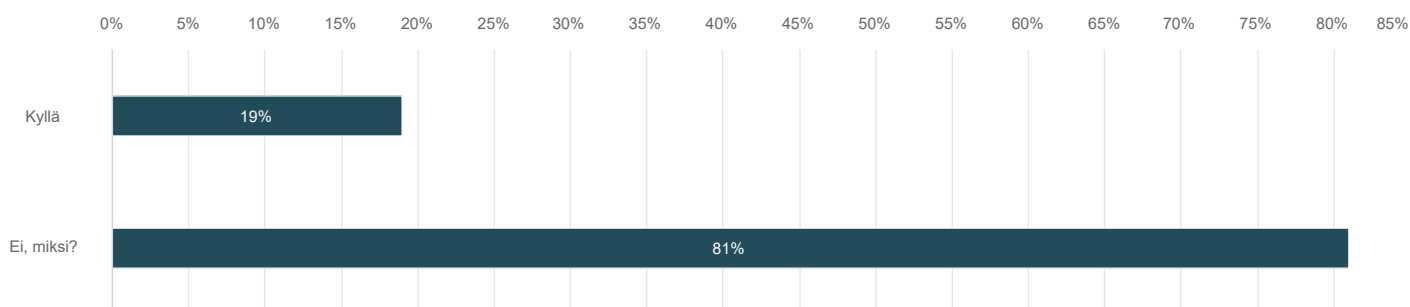


Minimiarvo	Maksimiarvo	Keskiarvo	Mediaani	Summa	Keskihajonta
0	10	8,21	10	156	3,31

Liukukytkimen arvon lukumäärä	n	Prosentti
0	1	5,27%
1	1	5,26%
2	1	5,26%
3	0	0%
4	0	0%
5	0	0%
6	0	0%
7	1	5,26%
8	0	0%
9	4	21,05%
10	11	57,9%

## 6. Mikäli tilanteessa on ollut työntekijään kohdistunutta uhkaa tai väkivaltaa, onko tapahtuneesta tehty työsuojeluilmoitus?

Vastaajien määrä: 21



	n	Prosentti
Kyllä	4	19,05%
Ei, miksi?	17	80,95%

## Avoimeen tekstikenttään annetut vastaukset

Vastausvaihtoehdot	Teksti
--------------------	--------